


PRZEZNACZENIE:

Obuwie przeznaczone są wyłącznie do użytkowania w pomieszczeniach zamkniętych, na parkiecie lub podłodze parkietopodobnej.

Wybór rozmiaru: Upewnij się, że obuwie są dobrze dopasowane do stopy. Zmierz długość stopy od kąta skarpia do końca palców i porównaj z tabelą rozmiarów producenta.

Dobór odpowiedniego rozmiaru:



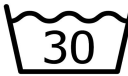

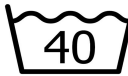

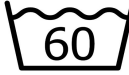

















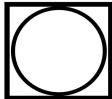
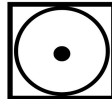

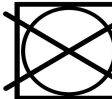
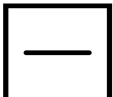


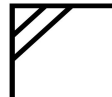






- **Pomiar stopy:** Upewnij się, że stopa jest dokładnie zmierzona. Możesz to zrobić samodzielnie, rysując obrys stopy na kartce papieru i mierząc długość od pięty do końca najdłuższego palca.
- **Tabele rozmiarów:** Każdy producent obuwia może mieć nieco inne tabele rozmiarów. Sprawdź tabelę rozmiarów konkretnej marki, którą planujesz kupić.
- **Przymierzenie:** Upewnij się, że obuwie nie są ani zbyt ciasne, ani zbyt luźne. Powinno dobrze przylegać do stopy, ale nie powodować dyskomfortu.
- **Zapięcia:** Upewnij się, że zapięcia typu są dobrze ustawione i nie są zbyt napięte ani zbyt luźne. Regularnie sprawdzaj ich stan.

KONSERWACJA:

Zgodnie z etykietą umieszczoną na opakowaniu/towarze lub wszytą metką na towarze.

- **Przechowywanie:** Przechowuj obuwie w suchym i dobrze wentylowanym miejscu, aby zapobiec zagnieceniom i uszkodzeniu skóry.
- **Czyszczenie:** Czyść obuwie po każdym użyciu, aby zapobiec zanieczyszczeniu i uszkodzeniu materiału.

OBJAŚNIENIA OZNACZEŃ:

pranie						
	prać w 30°C		prać w 40°C			
czyszczenie chemiczne						
	prać w 60°C		prać ostrożnie	prać delikatnie	prać ręcznie	nie prać
czyszczenie chemiczne						
	dowolny rozpuszczalnik	tylko rozpuszczalniki węglowodorowe	tylko rozpuszczalniki tetrachloroetylenowe			
wybielanie						
	czyścić chemicznie	nie czyścić chemicznie	czyścić na mokro			
wybielanie						
	można wybielać	nie wybielać				
suszenie						
	można wybielać z chlorem	wybielać bez chloru				
suszenie						
	można suszyć bębnowo	suszyć w niskiej temperaturze	suszyć w wysokiej temperaturze	nie suszyć bębnowo		
prasowanie						
	suszyć poziomo	suszyć pionowo	suszyć rozwieszone	suszyć w cieniu		
prasowanie						
	można prasować	nie prasować	prasować bez pary			
prasowanie						
	prasować do 110°C	prasować do 150°C	prasować do 200°C			